

คู่มือ ขั้นตอนการเข้าทำแบบยินยอมการประเมินสุขภาพจิต ของนักเรียน และ การตรวจสอบ/แก้ไข ข้อมูลส่วนตัวของ นักเรียนและผู้ปกครองในระบบ CMUD SAP STUDENT




CMUDS
CHIANG MAI UNIVERSITY
DEMONSTRATION SCHOOL

1



2

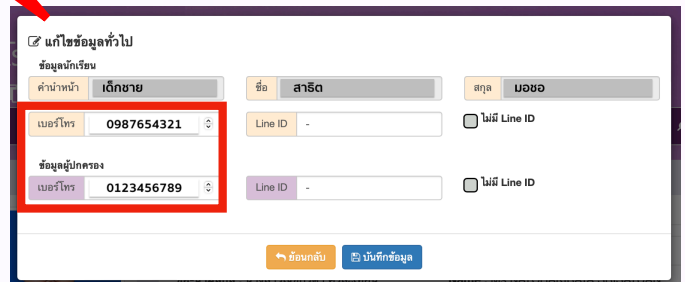
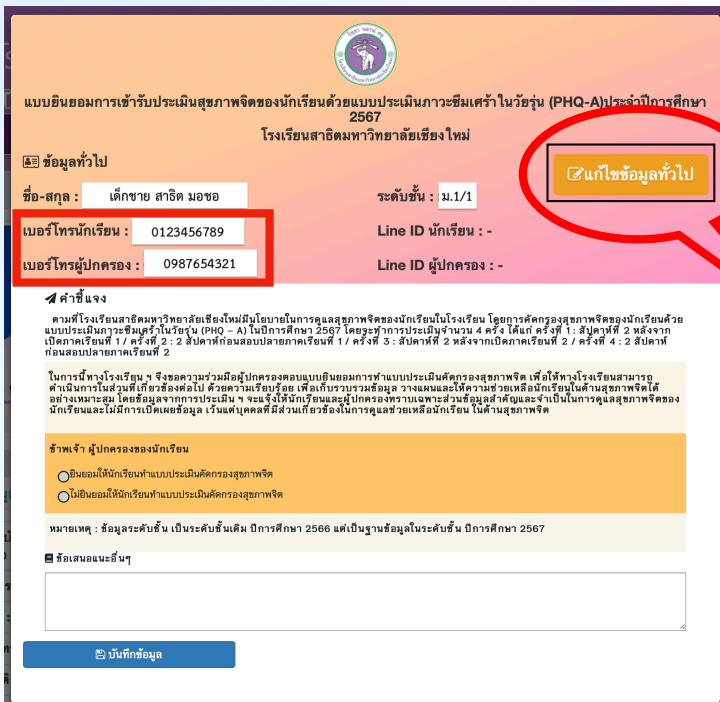


เข้าสู่ระบบ CMUD SAP Student ได้ทางเว็บไซต์ของโรงเรียนสาริต
มหาวิทยาลัยเชียงใหม่ <https://cmud.edu.cmu.ac.th/> จากนั้นคลิก
เลือกที่ CMUD SAP Student ดังภาพ

UserName : รหัสนักเรียน
Password : เลขบัตรประชาชนของนักเรียน

3

เมื่อ Login เข้ามาแล้ว ระบบจะแสดง Pop up แบบสอบถาม ขอให้ท่านตรวจสอบความถูกต้องของข้อมูลเบอร์
โทรศัพท์ **หากมีการเปลี่ยนแปลงข้อมูลเบอร์โทรศัพท์** ให้กดที่ปุ่ม **แก้ไขข้อมูลทั่วไป** และทำการแก้ไข/เพิ่มข้อมูล
เบอร์โทรศัพท์ และ Line ID ให้เป็นปัจจุบัน จากนั้นให้ท่านกดปุ่ม **บันทึกข้อมูล**
***** กรณีมีการเปลี่ยนแปลงข้อมูล ชื่อ/นามสกุล ขอให้ท่านส่งหลักฐานการเปลี่ยนชื่อ/นามสกุล ณ ห้องทะเบียน
อาคารสาริต 1 โรงเรียนสาริตมหาวิทยาลัยเชียงใหม่ *****



4

อ่านคำชี้แจงแบบยินยอมเข้ารับการประเมินสุขภาพจิต
กดเลือกที่ปุ่ม **ยินยอม** หรือ **ไม่ยินยอม** จากนั้นให้ท่านกดที่ปุ่มบันทึกข้อมูล!

